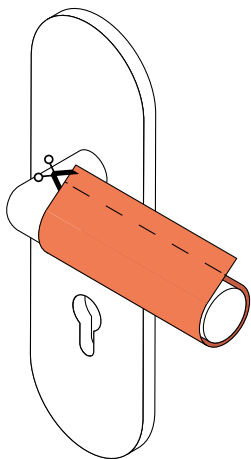
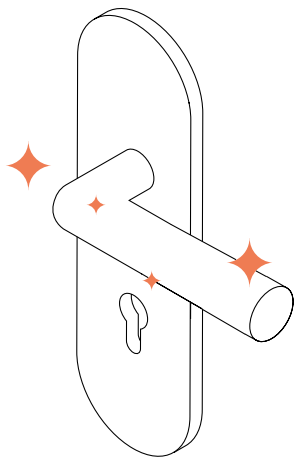


# Anleitung

## Türgriff

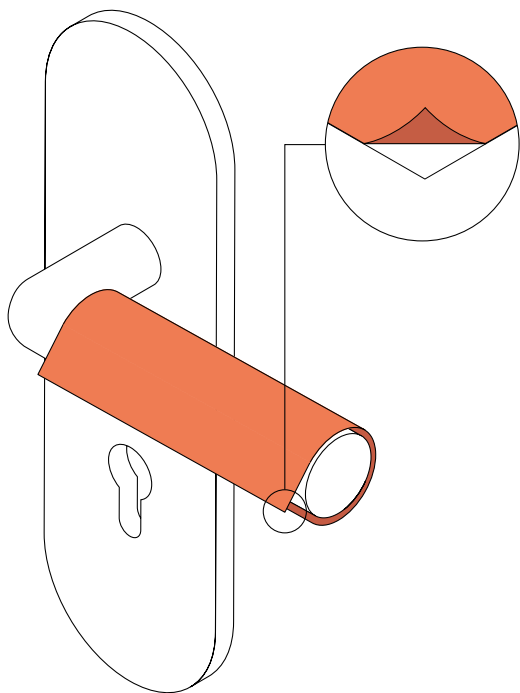
### 1. Säubern

Türgriff säubern, sodass dieser trocken, öl-, fett-, staub- und schmutzfrei ist.



### 2. Anpassen

Das Tape mit der langen Seite am Griff ansetzen und herumwickeln, sodass das Tape den Griff einmal vollständig abdeckt. Falls das Tape mehr als 1cm überlappt, überschüssiges Material markieren und das Tape zurechtschneiden.



### 3. Aufkleben

Trägermaterial entfernen und das Tape aufkleben, sodass Anfang und Ende des Tapes sich auf der Unterseite des Griffes treffen. Das Tape von der Mitte nach außen hin glatt streichen.